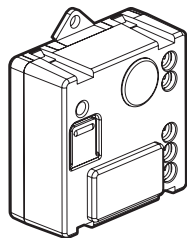


Tento balík je smart príslušenstvo, ktoré **vyžaduje**, aby ste si najprv kúpili a nainštalovali smart štartovací balík „... with Netatmo“.

Balík obsahuje



Smart mikromodul pre osvetlenie

Charakteristika

V prednastavenom móde (zap/vyp), tento spínač funguje s nasledovnými typmi žiaroviek:

		R	L			
 +45°C +5°C	 1 x 1.5 mm ²	 	 		 	
100-240 VAC 50/60 Hz						
240 VAC	Max.	300 W	(*)100 W	250 VA	250 VA	250 VA
100 VAC	Max.	150 W	(**)50 W	125 VA	125 VA	125 VA

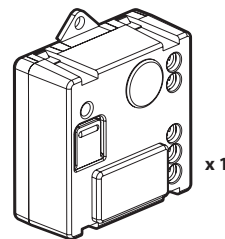
(*) alebo max. 10 lúč. Pre komfortné osvetlenie odporúčame používať žiarovky rovnakého typu a od rovnakého výrobcu.

(**) Použite iba transformátory ovládateľné elektronickými spínačmi. Berte do úvahy straty transformátora pri výpočte spotreby. Transformátor by mal byť zaťažený na maximálne 60% menovitého výkonu.

LEI0319AA

Pred začatím prác: bezpečnostné opatrenia pre rozvod káblov

Na montáž alebo výmenu diaľkového vypínača používajte len tento produkt:



Smart mikromodul pre osvetlenie

Existujúce tlačidlá môžete zachovať alebo ich nahradiť bezdrôtovým ovládaním.

⚠ Nepoužívajte: zapojený smart spínač (s možnosťou stmievania) na ovládanie smart mikromodulu pre osvetlenie.

Na ovládanie vášho mikromodulu:

Musí s ním byť spárované aspoň jedno bezdrôtové ovládanie osvetlenia zo smart radu „... with Netatmo“.

Na vytvorenie vášho striedavého prepínača č.6 s bezdrôtovým ovládaním:

Pridaj jedno alebo niekoľko bezdrôtových ovládaní osvetlenia zo smart radu „... with Netatmo“.

⚠ Bezpečnostné nariadenia

Tento výrobok musí podľa možnosti inštalovať elektrikár, spĺňajúci kvalifikačné predpoklady, v súlade s inštaláčnym návodom. Pri nesprávnej inštalácii a/alebo pri nesprávnom používaní hrozí riziko úrazu elektrickým prúdom a riziko požiaru. Pred uskutočnením inštalácie sa oboznámte s návodom a zohľadnite montážne miesto, špecifické pre daný výrobok. Prístroj neotvárajte, nerozoberajte, neupravujte ani nemodifikujte, iba ak by bolo v návode uvedené inak. Všetky výrobky Legrand môže otvárať a opravovať výlučne personál na to vyskolovaný a oprávnený spoločnosťou Legrand. Akékoľvek nepovolené otvorenie alebo oprava rušia akúkoľvek zodpovednosť zo strany Legrand, ako aj právo na výmenu výrobku a na záruku. Používajte výlučne príslušenstvo značky Legrand.

① Montáž smart mikromodulu pre osvetlenie

Smart mikromodul pre osvetlenie Valena Life with Netatmo možno jednoducho namontovať do stropného osvetlenia alebo na nástenné svetlá.

1



OFF

Vypnite prúd na hlavnom ističi.

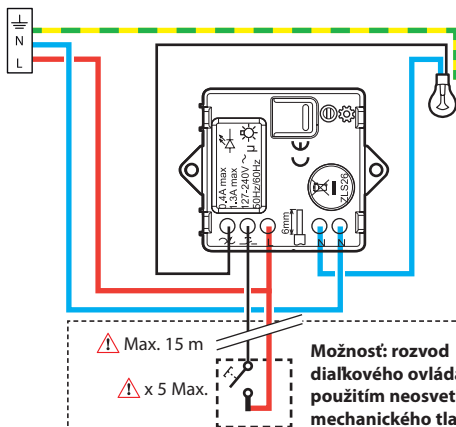
2



Vérifiez l'absence de tension avant de procéder à l'installation.

3

Zapojte smart mikromodul pre osvetlenie.



⚠ Max. 15 m

⚠ x 5 Max.

Možnosť: rozvod diaľkového ovládania s použitím neosvetleného mechanického tlačidla.



Zabezpečte, aby pred pokračovaním v montáži bol odpojený prúd.

Frekvenčné pásma: 2,4 – 2,4835 GHz
Hladina výkonu: < 100 mW

— N (neutrál) = modrá

— L (živý) = akákoľvek okrem modrej a zelenej/žltej

— ⚡ (uzemnenie) = zelená/žltá

② Pri pridávaní smart produktu do vašej smart inštalácie by ste mali dodržiavať pokyny:

- v **používateľskom návode vo vašom smart štartovacom balíku**
- v **aplikácii Legrand Home + Control** (časť **Nastavenia/Pridať nový produkt**)
- alebo si pozrite používateľský návod na stránke **legrand.sk**



www.legrand.sk

Legrand Slovensko s.r.o.
Plus Centrum Panónska cesta 7 851 04 Bratislava 5 • www.legrand.sk

ZJEDNODUŠENÉ EURÓPSKE VYHLÁSENIE O ZHODE

Dolepodpísaná

Legrand

vyhlasuje, že rádielektrické zariadenie uvedené v týchto pokynoch spĺňa smernicu 2014/53/EU.

Úplné znenie európskeho vyhlásenia o zhode je dostupné na tejto internetovej stránke:

www.legrandoc.com