

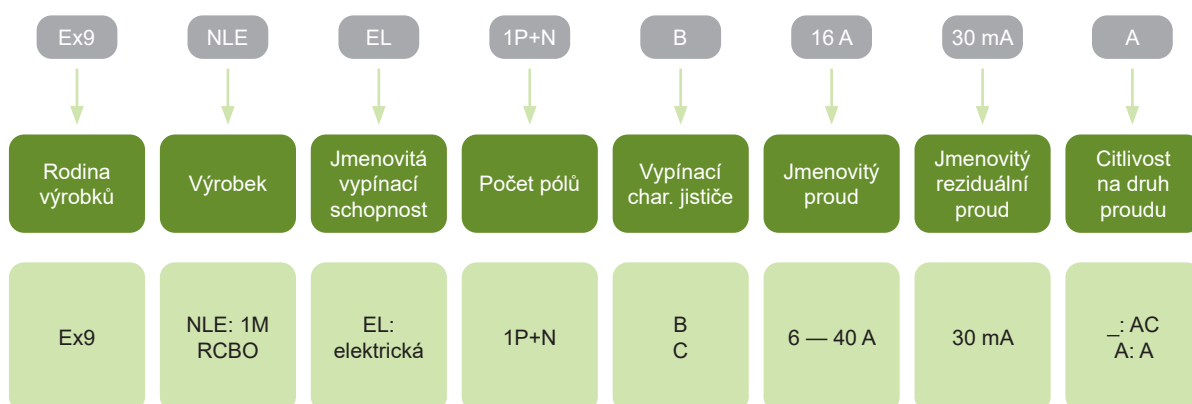
1M kombinované chrániče Ex9NLE, 6 kA



- Jednomodulové proudové chrániče s nadproudovou ochranou dle EN 61009-1
- Jmenovitá vypínací schopnost I_{cn} 6 kA
- 1P+Npólové provedení
- Jmenovitý reziduální proud 30 mA
- Jmenovitý proud do 40 A
- Vypínací charakteristiky zabudovaného jističe B a C
- Typ proudového chrániče AC a A
- Šířka 1 modulu (18 mm)
- Vhodné pro instalace od -35 do +70°C

Proudové chrániče s nadproudovou ochranou Ex9NLE jsou vhodné hlavně pro domácnosti. Tyto kombinované chrániče mají velikost jednoho modulu, čímž se ušetří místo jednoho modulu ve srovnání s běžnými kombinovanými chrániči. Jsou založeny na elektronickém principu, který přináší výhody přesnějšího měření reziduálního proudu a tím snížení počtu nechtěných vybavení. Tyto přístroje netrpí problémem zmagnetizování vybavovací jednotky. Díky tomu není stanovena povinná testovací perioda, ale přístroj musí být testován pravidelně. Testovací periodu mohou upravovat lokální zákony a předpisy. Doporučená testovací doba je 6 měsíců v normálním prostředí a každý měsíc v náročném prostředí.

Typový klíč



Certifikační značky



1M kombinované chrániče Ex9NLE, 6 kA

Typ AC, charakteristika B

- AC typ proudového chrániče citlivý na střídavý reziduální proud
- Vypínací charakteristika zabudovaného jističe B
- Bez zpoždění vybavení
- Odolnost proti rázovým proudům 3000 A
- Vhodný pro ochranu osob v případě přímého kontaktu s živou či neživou částí při poruše



Jmenovitý proud	Jmenovitý reziduální proud	Vypínací char. jističe	Objednací číslo	Typ	Balení
6 A	30 mA	B	111146	Ex9NLE EL 1PN B6 30mA	1/12/144
10 A	30 mA	B	111147	Ex9NLE EL 1PN B10 30mA	1/12/144
16 A	30 mA	B	111148	Ex9NLE EL 1PN B16 30mA	1/12/144
20 A	30 mA	B	111149	Ex9NLE EL 1PN B20 30mA	1/12/144
25 A	30 mA	B	111150	Ex9NLE EL 1PN B25 30mA	1/12/144
32 A	30 mA	B	111151	Ex9NLE EL 1PN B32 30mA	1/12/144
40 A	30 mA	B	111152	Ex9NLE EL 1PN B40 30mA	1/12/144

Typ AC, charakteristika C

- AC typ proudového chrániče citlivý na střídavý reziduální proud
- Vypínací charakteristika zabudovaného jističe C
- Bez zpoždění vybavení
- Odolnost proti rázovým proudům 3000 A
- Vhodný pro ochranu osob v případě přímého kontaktu s živou či neživou částí při poruše



Jmenovitý proud	Jmenovitý reziduální proud	Vypínací char. jističe	Objednací číslo	Typ	Balení
6 A	30 mA	C	111153	Ex9NLE EL 1PN C6 30mA	1/12/144
10 A	30 mA	C	111154	Ex9NLE EL 1PN C10 30mA	1/12/144
16 A	30 mA	C	111155	Ex9NLE EL 1PN C16 30mA	1/12/144
20 A	30 mA	C	111156	Ex9NLE EL 1PN C20 30mA	1/12/144
25 A	30 mA	C	111157	Ex9NLE EL 1PN C25 30mA	1/12/144
32 A	30 mA	C	111158	Ex9NLE EL 1PN C32 30mA	1/12/144
40 A	30 mA	C	111159	Ex9NLE EL 1PN C40 30mA	1/12/144

1M kombinované chrániče Ex9NLE, 6 kA

Typ A, charakteristika B

- A typ proudového chrániče citlivý na střídavý a pulzní reziduální proud
- Vypínací charakteristika zabudovaného jističe B
- Bez zpoždění vybavení
- Odolnost proti rázovým proudům 3000 A
- Vhodný pro ochranu osob v případě přímého kontaktu s živou či neživou částí při poruše



Jmenovitý proud	Jmenovitý reziduální proud	Vypínací char. jističe	Objednací číslo	Typ	Balení
6 A	30 mA	B	111160	Ex9NLE EL 1PN B6 30mA A	1/12/144
10 A	30 mA	B	111161	Ex9NLE EL 1PN B10 30mA A	1/12/144
16 A	30 mA	B	111162	Ex9NLE EL 1PN B16 30mA A	1/12/144
20 A	30 mA	B	111163	Ex9NLE EL 1PN B20 30mA A	1/12/144
25 A	30 mA	B	111164	Ex9NLE EL 1PN B25 30mA A	1/12/144
32 A	30 mA	B	111165	Ex9NLE EL 1PN B32 30mA A	1/12/144
40 A	30 mA	B	111166	Ex9NLE EL 1PN B40 30mA A	1/12/144

Typ A, charakteristika C

- A typ proudového chrániče citlivý na střídavý a pulzní reziduální proud
- Vypínací charakteristika zabudovaného jističe C
- Bez zpoždění vybavení
- Odolnost proti rázovým proudům 3000 A
- Vhodný pro ochranu osob v případě přímého kontaktu s živou či neživou částí při poruše



Jmenovitý proud	Jmenovitý reziduální proud	Vypínací char. jističe	Objednací číslo	Typ	Balení
6 A	30 mA	C	111167	Ex9NLE EL 1PN C6 30mA A	1/12/144
10 A	30 mA	C	111168	Ex9NLE EL 1PN C10 30mA A	1/12/144
16 A	30 mA	C	111169	Ex9NLE EL 1PN C16 30mA A	1/12/144
20 A	30 mA	C	111170	Ex9NLE EL 1PN C20 30mA A	1/12/144
25 A	30 mA	C	111171	Ex9NLE EL 1PN C25 30mA A	1/12/144
32 A	30 mA	C	111172	Ex9NLE EL 1PN C32 30mA A	1/12/144
40 A	30 mA	C	111173	Ex9NLE EL 1PN C40 30mA A	1/12/144

Technické údaje Ex9NLE

Jednomodulové proudové chrániče s nadproudovou ochranou Ex9NLE, 6 kA

Obecné vlastnosti

Úspora jednoho modulárního prostoru v porovnání s klasickými RCBO

Vypínací charakteristiky zabudovaného jističe B a C

Proudové chrániče typu AC a A

1P+Npólové verze

Elektronický princip - přesnější měření reziduálního proudu

Toto zařízení musí být testováno pravidelně. Testovací periodu mohou upravovat lokální zákony a předpisy. Doporučená testovací doba je 6 měsíců v normálním prostředí a každý měsíc v náročném prostředí.

Elektrické vlastnosti

Splňují požadavky	ČSN EN 61009-1
Jmenovité prac. napětí U_e	230 V AC
Minimální pracovní napětí chrániče	50 V AC
Prac. napětí testovacího tlačítka T	195,5 — 253 V AC
Jmenovitá frekvence	50/60 Hz
Jmenovitá vypínací schopnost I_{cn}	6 kA
Jmenovitý proud	6 — 40 A
Jmenovitý reziduální proud	30 mA
Citlivost na reziduální proud	typ AC - střídavý reziduální proud typ A - střídavý a pulzní stejnosměrný reziduální proud
Časové charakteristiky chrániče	bez časového zpoždění
Vypínací charakteristiky jističe	B, C
Jmen. impulzní výdržné napětí U_{imp}	4 kV
Jmenovité izolační napětí U_i	500 V
Odolnost proti rázovým proudům	3000 A
Mechanická životnost	10 000 spínacích cyklů
Elektrická životnost	4 000 spínacích cyklů
Třída selektivity	3
Strana síťového připojení	libovolná nahoře nebo dole

Mechanické vlastnosti

Šířka přístroje	18 mm
Výška přístroje	95 mm včetně západky na lištu
Výška výřezu v krycí desce	45 mm
Montáž	na přístrojovou (DIN) lištu 35 mm
Stupeň krytí	IP20
Svorky	kombinované hlavičkové a třmenové
Průřez připojovacích vodičů	1 — 16 mm ²
Utahovací moment svorek	1,5 Nm
Tloušťka propojovací lišty	0,8 — 1 mm
Okolní teplota	-35 — +70 °C
Nadmožská výška	≤ 2000 m
Relativní vlhkost	≤ 95 %
Odolnost vůči teplu a vlhku	třída 2
Stupeň znečištění	2
Instalační třída	III
Hmotnost	0,12 kg

Technické údaje Ex9NLE

Jednomodulové proudové chrániče s nadproudovou ochranou Ex9NLE, 6 kA

Rozměry

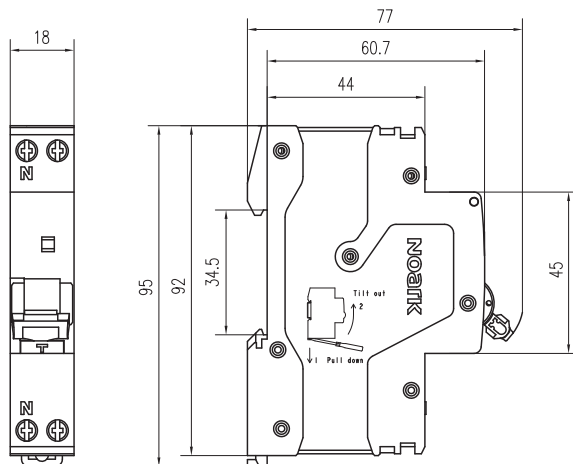
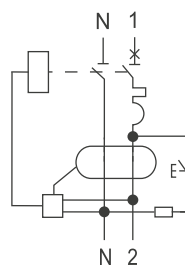
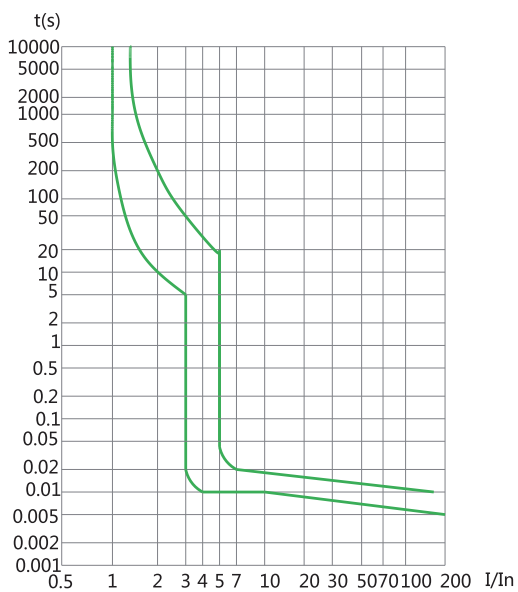


Schéma zapojení

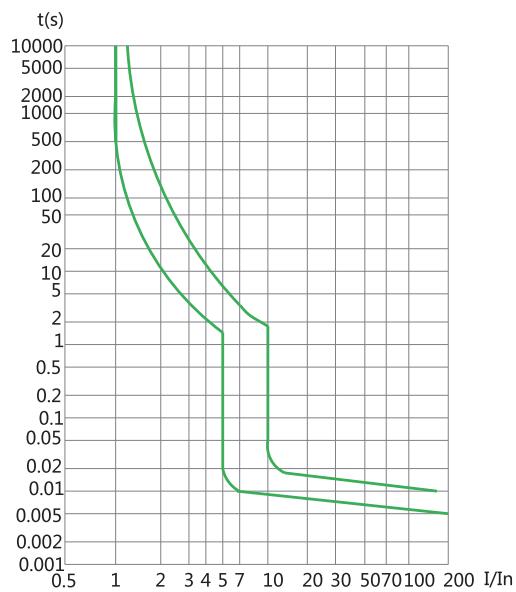


Vypínací charakteristiky jističe

Charakteristika B



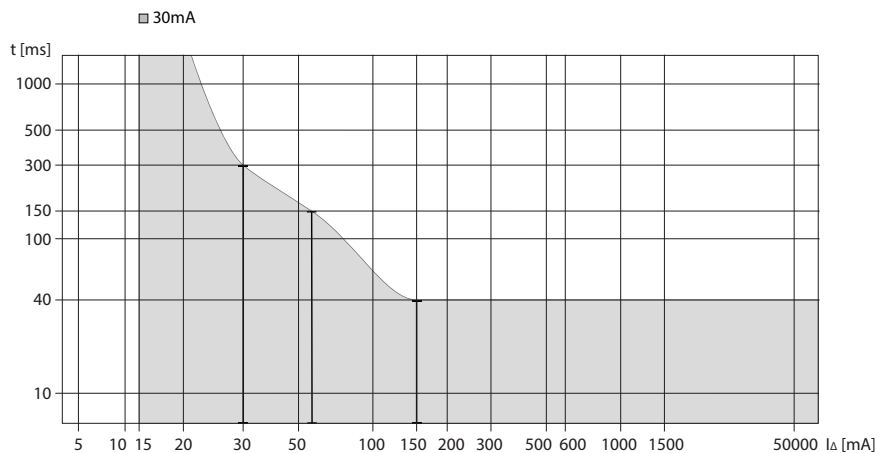
Charakteristika C



Technické údaje Ex9NLE

Jednomodulové proudové chrániče s nadproudovou ochranou Ex9NLE, 6 kA

Vypínací charakteristiky chrániče



Závislost vypínacích charakteristik na teplotě

T [°C]	I _n (T) [A]						
	6 A	10 A	16 A	20 A	25 A	32 A	40 A
-35	7.68	12.7	20.32	25.4	31.75	40.64	51.6
-20	7.5	12.4	19.84	24.8	31	39.68	50.4
-10	7.08	11.9	19.04	23.8	29.75	38.08	48.4
0	6.78	11.3	18.08	22.6	28.25	36.16	46
10	6.48	10.7	17.12	21.4	26.75	34.56	44
20	6.18	10.2	16.32	20.4	25.5	32.96	42
30	6	10	16	20	25	32	40
40	5.76	9.6	15.52	19.4	24	31.04	38.8
50	5.46	9.1	15.04	18.8	22.75	29.76	36.8
60	5.22	8.7	14.4	18	22	28.16	35.2
70	7.92	8.2	14.08	17.6	21.25	26.56	33.2

Ztrátový výkon

I _{cn} [A]	6 A	10 A	16 A	20 A	25 A	32 A	40 A
L / N [W]	1.94 / 0.06	1.83 / 0.08	2.09 / 0.22	2.44 / 0.37	2.93 / 0.86	5.58 / 3.55	5.58 / 3.55